



Industrie- und Handelskammer
Hanau-Gelnhausen-Schlüchtern

IHK-Bezirk in Zahlen

Statistische Informationen
über Hanau und den Main-Kinzig-Kreis

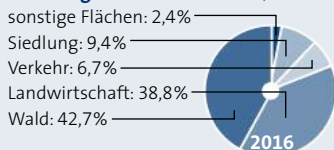


Ausgabe | 2018 - 2019

Fläche

Nutzung in Prozent

2016 insgesamt in km²: 1.397,32



Betriebsfläche: 0,3%

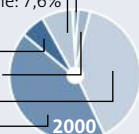
Gebäude- und Freifläche: 7,6%

Verkehr: 6,5%

sonstige Flächen: 3,0%

Landwirtschaft: 39,3%

Wald: 43,3%



Stand: 31. Dezember, MKK insgesamt. Die amtliche Statistik wurde umgestellt, die Werte sind nur noch eingeschränkt mit denen der Vorjahre vergleichbar. Quelle: Hessisches Statistisches Landesamt.

Bevölkerung

	2017**	2016*	2010
insgesamt	k. A.	416.715	407.234
<i>davon</i>			
männlich in Prozent	k. A.	49,4	49,2
weiblich in Prozent	k. A.	50,6	50,8
Verteilung nach Alter			
unter 6 Jahren	k. A.	22.370	16.653
6 - 15 Jahre	k. A.	34.177	39.350
16 - 64 Jahre	k. A.	272.202	268.864
über 65 Jahre	k. A.	87.966	82.367
Ausländeranteil in Prozent			
im Main-Kinzig-Kreis	k. A.	14,5	10,0
in Hessen	k. A.	15,1	11,1
Bevölkerungsdichte (Einwohner je km²)			
im Main-Kinzig-Kreis	k. A.	298	291
in Hessen	k. A.	294	287

Stand: 31. Dezember, MKK insgesamt. Die Summe aus den Teilbevölkerungsgruppen kann in Einzelfällen von der Einwohnerzahl abweichen. *) Statistische Basis sind seit 2012 die Zensus-Ergebnisse vom 9. Mai 2011. **) Die Bevölkerungsdaten vom Jahresende 2017 liegen erst 2019 vor. Quelle: Hessisches Statistisches Landesamt.

Einwohner

	2017**	2016	2015*	2000
Bad Orb	k. A.	9.759	9.631	9.963
Bad Soden-Salmünster	k. A.	13.463	13.361	13.467
Biebergemünd	k. A.	8.401	8.384	8.250
Birstein	k. A.	6.266	6.269	6.603
Brachtal	k. A.	5.217	5.137	5.446
Bruchköbel	k. A.	20.475	20.418	20.396
Erlensee	k. A.	14.196	14.005	12.345
Flörsbachtal	k. A.	2.340	2.343	2.559
Freigericht	k. A.	14.471	14.419	14.662
Gelnhausen	k. A.	22.796	22.687	21.799
Großkrotzenburg	k. A.	7.546	7.497	7.214
Gründau	k. A.	14.764	14.633	14.540
Hammersbach	k. A.	4.810	4.797	4.827
Hanau	k. A.	95.370	92.643	88.294
Hasselroth	k. A.	7.377	7.261	7.460
Jossgrund	k. A.	3.445	3.448	3.780
Langenselbold	k. A.	13.900	13.810	12.563
Linsengericht	k. A.	9.877	9.944	9.646
Maintal	k. A.	38.739	38.208	38.179
Neuberg	k. A.	5.393	5.346	5.311
Nidderau	k. A.	20.051	19.964	19.689
Niederdorfelden	k. A.	3.869	3.816	2.954
Rodenbach	k. A.	11.144	11.176	11.439
Ronneburg	k. A.	3.432	3.406	3.297
Schlüchtern	k. A.	15.911	15.827	16.998
Schöneck	k. A.	11.926	11.812	11.056
Sinntal	k. A.	8.995	8.961	9.776
Steinau a. d. Str.	k. A.	10.335	10.373	11.183
Wächtersbach	k. A.	12.447	12.380	12.246
Main-Kinzig-Kreis	k. A.	416.715	411.956	405.942
Hessen	k. A.	6.213.088	6.176.000	6.068.000

Stand: 31. Dezember. *) Basis: Fortschreibung des Zensus vom 9. Mai 2011. **) Die Bevölkerungsdaten vom Jahresende 2017 liegen erst 2019 vor. Quelle: Hessisches Statistisches Landesamt.

Kaufkraft

	Euro pro Kopf			Kaufkraftkennziffern		
	2018	2017	2016	2018	2017	2016
Bad Orb	24.647	22.685	22.319	105,7	101,0	101,1
Bad Soden-Salmünster	22.039	21.340	21.075	94,5	95,0	95,5
Biebergemünd	30.537	28.150	27.054	130,9	125,3	122,6
Birstein	21.332	20.843	20.825	91,5	92,8	94,4
Brachtal	21.713	21.607	21.194	93,1	96,2	96,0
Bruchköbel	26.919	26.008	25.681	115,4	115,8	116,4
Erlensee	23.395	22.998	22.505	100,3	102,4	102,0
Flörsbachtal	22.375	22.224	21.917	95,9	98,9	99,3
Freigericht	25.221	24.515	24.089	108,1	109,1	109,2
Gelnhausen	26.247	25.378	24.690	112,5	113,0	111,9
Großkrotzenburg	25.056	24.406	23.657	107,4	108,6	107,2
Gründau	24.384	23.746	23.436	104,6	105,7	106,2
Hammersbach	25.744	24.855	24.555	110,4	110,6	111,3
Hanau	22.263	21.834	21.323	95,5	97,2	96,6
Hasselroth	25.272	24.751	24.076	108,4	110,2	109,1
Jossgrund	23.106	22.484	21.956	99,1	100,1	99,5
Langenselbold	25.575	24.887	24.638	109,7	110,8	111,7
Linsengericht	26.193	25.413	24.811	112,3	113,1	112,4
Maintal	24.734	23.720	23.369	106,1	105,6	105,9
Neuberg	26.571	25.746	25.584	113,9	114,6	115,9
Nidderau	26.056	25.346	25.167	111,7	112,8	114,1
Niederdorfelden	25.817	25.815	25.108	110,7	114,9	113,8
Rodenbach	25.813	25.054	24.941	110,7	111,5	113,0
Ronneburg	26.234	25.620	25.163	112,5	114,0	114,0
Schlüchtern	22.173	21.783	21.412	95,1	97,0	97,0
Schöneck	28.229	27.345	26.848	121,0	121,7	121,7
Sinntal	21.018	20.468	20.220	90,1	91,1	91,6
Steinau a. d. Str.	21.631	21.032	20.719	92,8	93,6	93,9
Wächtersbach	22.010	21.293	20.845	94,4	94,8	94,5
Main-Kinzig-Kreis	24.220	23.523	23.094	103,8	104,7	104,7
Hessen	24.502	23.697	23.339	105,1	105,5	105,8
Deutschland	23.322	22.467	22.066	100,0	100,0	100,0

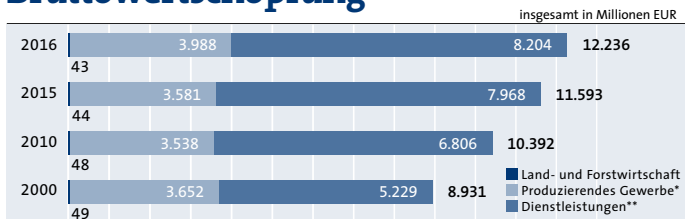
Die Kaufkraft bezeichnet das verfügbare Einkommen der Bevölkerung einer Region. Bei der Ermittlung der Kaufkraftkennziffern werden die folgenden Komponenten berücksichtigt: Nettoeinkommen aus den amtlichen Lohn- und Einkommensteuerstatistiken, sonstige Erwerbseinkommen, Renten und Pensionen, Arbeitslosengeld und Arbeitslosengeld II, Kindergeld, Sozialhilfe, BAföG (ohne Darlehen), Wohngeld. Die Kaufkraftkennziffern werden als Prognosewerte für das Jahr ihrer Ermittlung erstellt. Quelle: MB-Research GmbH.

Bruttoinlandsprodukt

	2016	2015	2000
Main-Kinzig-Kreis	32.786	31.433	24.619
<i>darunter</i> Hanau	54.103	52.298	42.539
Hessen	43.496	42.732	32.349
Deutschland	38.180	37.128	25.983

Stand: August 2017 / Februar 2018. Je Einwohner in jeweiligen Preisen in EUR. Das BIP wird zu Marktpreisen bewertet und umfasst den Wert aller innerhalb eines abgegrenzten Wirtschaftsgebietes während einer bestimmten Periode produzierten Waren und Dienstleistungen. Quelle: Hessisches Statistisches Landesamt.

Bruttowertschöpfung



Stand: Juli 2018, MKK insgesamt. In Millionen EUR. Die Bruttowertschöpfung, die zu Herstellungspreisen bewertet wird, ergibt sich aus dem Bruttoproduktionswert zu Herstellungspreisen abzüglich der Vorleistungen zu Anschaffungspreisen. *) Verarbeitendes Gewerbe, Energie- und Wasserversorgung, Bergbau, Baugewerbe. **) Handel, Gastgewerbe, Verkehr, Kreditinstitute, Versicherungsunternehmen, Finanzierung und Vermietung, unternehmensbezogene Dienstleistungen, öffentliche und private Dienstleister. Quelle: Hessisches Statistisches Landesamt.

Steuern und Mieten

	Grundsteuer B		Gewerbesteuer Hebesatz		Gewerbemieten 2018		
	2018	2017	2018	2017	Büro- flächen	Einzel- handel*	Logistik/ Produktion
Bad Orb	450	450	375	375	6,75	7,75	3,75
Bad Soden-Salmünster	390	390	357	357	6,75	7,50	3,75
Biebergemünd	220	220	330	330	5,25	5,50	3,25
Birstein	445	365	365	360	4,50	5,50	k. A.
Brachtal	540	500	385	380	4,50	5,75	3,25
Bruchköbel	431	431	390	390	6,50	17,50	4,50
Erlensee	510	440	400	385	7,00	16,50	4,50
Flörsbachtal	359	359	357	357	4,25	5,00	2,75
Freigericht	496	495	375	375	6,50	10,00	3,25
Gelnhausen	450	450	380	380	8,00	11,50	4,75
Großkrotzenburg	620	620	380	380	5,00	9,00	3,00
Gründau	200	200	300	300	7,75	9,50	4,50
Hammersbach	500	500	385	385	5,00	10,00	4,50
Hanau	595	595	430	430	8,25	33,50	5,00
Hasselroth	400	400	420	400	6,75	8,25	3,75
Jossgrund	365	365	357	357	4,50	6,50	2,50
Langenselbold	685	550	430	395	7,50	9,50	4,00
Linsengericht	495	495	390	390	6,75	9,00	3,50
Maintal	495	545	410	410	7,75	17,50	4,75
Neuberg	550	550	400	400	4,50	10,00	k. A.
Nidderau	430	430	365	365	6,00	12,50	3,50
Niederdorfelden	495	395	380	380	5,00	11,00	4,50
Rodenbach	455	455	390	380	4,75	10,00	3,50
Ronneburg	490	490	395	395	4,50	9,50	k. A.
Schlüchtern	400	400	370	370	6,50	9,00	3,75
Schöneck	590	590	360	360	6,50	9,50	3,75
Sinntal	360	360	360	360	4,25	5,50	3,00
Steinau a. d. Str.	455	430	415	380	4,50	7,50	3,50
Wächtersbach	396	396	380	380	6,25	9,00	4,25

Stand: 30. Juni 2018. Grund- und Gewerbesteuern sind Gemeindesteuern. Es gibt die Grundsteuer A (land- und forstwirtschaftliche Betriebe) und die Grundsteuer B, die auf den sonstigen Grundstücken lastet. Zur Gewerbesteuer: Der ermittelte Gewerbeertrag wird mit einer so genannten „Steuermesszahl“ gewichtet. Auf diese Weise entsteht der Steuermessbetrag. Auf diesen wird ein Hebesatz angewendet, der unterschiedlich hoch ist. Die Angaben zu den Mieten für Gewerbeobjekte dienen lediglich zur Orientierung. Die Kaltmieten können im Einzelfall erheblich abweichen. *) 1A-Lagen. Quelle: Städte und Gemeinden im Main-Kinzig-Kreis, eigene Befragungen.

Kraftfahrzeuge

	2018	2017	2010
Krafträder und dreirädrige Kfz.	23.095	22.842	20.750
Personenkraftwagen	250.734	246.983	222.826
Lastkraftwagen	14.462	13.729	11.230
Omnibusse	299	286	285
Zugmaschinen	9.711	9.463	8.682
sonstige Kfz.	1.397	1.377	1.3690
Main-Kinzig-Kreis	299.698	294.680	265.142
Hessen	4.375.747	4.301.872	3.905.719

Stand: 1. Januar, MKK insgesamt. Quelle: Kraftfahrt-Bundesamt.

Beschäftigte* und Pendler

	Jahr	am Wohnort	am Arbeitsort	Einpendler	Auspender	Pendlersaldo
Hanau	2017	35.578	47.396	33.845	22.054	11.791
	2016	34.484	45.603	32.386	21.288	11.098
	2010	29.095	41.693	29.703	17.105	12.598
Main-Kinzig-Kreis	2017	162.153	133.194	44.998	74.012	-29.014
	2016	158.554	128.076	41.992	72.537	-30.545
	2010	141.090	110.399	34.144	56.547	-22.403
Hessen	2017	2.398.548	2.524.156	370.985	246.633	124.352
	2016	2.340.515	2.457.858	353.395	237.392	116.003
	2010	2.058.509	2.185.899	318.955	191.565	127.390

Stand: 30. Juni 2017. *) Sozialversicherungspflichtig Beschäftigte. Quelle: Agentur für Arbeit.

Ausbildungsverhältnisse

	2017	2016	2015
insgesamt	3.362	3.395	3.342
gewerblich-technische Ausbildungsberufe	1.309	1.299	1.304
<i>darunter</i>			
Metalltechnik	612	585	584
Elektrotechnik	248	247	243
Bau, Steine, Erden	60	64	65
Chemie, Physik, Biologie	271	266	280
Holz	17	17	13
Papier, Druck	80	91	91
Leder, Textil, Bekleidung	6	6	9
Nahrung, Genuss	2	3	2
Glas, Keramik, Schmuck- und Edelsteine	13	16	14
kaufmännische Ausbildungsberufe	2.053	2.092	2.036
<i>darunter</i>			
Industrie	251	247	254
Handel	759	771	761
Bankkaufmann, -kauffrau	106	118	126
Versicherungskaufmann, -kauffrau	22	25	28
Hotel- und Gaststättengewerbe	167	166	163
Verkehrs- und Transportgewerbe	92	81	77

Stand: 31. Dezember, MKK insgesamt. Quelle: IHK Hanau-Gelnhausen-Schlüchtern.

Neu eingetragene Ausbildungsverhältnisse

	insgesamt	unterschiedliche Berufe
2017	1.415	112
2016	1.454	98
2015	1.382	105
2010	1.427	90
2005	1.238	88

Stand: 31. Dezember, MKK insgesamt. Quelle: IHK Hanau-Gelnhausen-Schlüchtern.

Weiterbildungen

	2017	2016	2000
Seminare	30	32	71
Teilnehmer	338	317	764
Lehrgänge	6	13	27
Teilnehmer	100	174	253
Teilnehmer an Fortbildungsprüfungen	280	245	296
Teilnehmer an Ausbildereignungsprüfungen	478	404	100

Stand: 31. Dezember. Quelle: IHK Hanau-Gelnhausen-Schlüchtern.

Begabtenförderung

	2018	2017	2016	2010
neue Stipendiaten	17	13	7	11

Stand: 1. Januar. Aufgenommen werden nur unter 25-jährige Absolventen eines anerkannten Ausbildungsberufs mit einer Zeugnisnote besser als „gut“. Das maximal dreijährige Weiterbildungsstipendium der „Stiftung Begabtenförderung Berufliche Bildung“ ermöglicht Zuschüsse von jährlich bis zu 2.400 EUR für die Finanzierung anspruchsvoller, berufsbegleitender Weiterbildungen. Ein Anspruch auf Aufnahme besteht nicht.
Quelle: IHK Hanau-Gelnhausen-Schlüchtern.

Unternehmen nach Branchen

	Jahr	Pro- duzie- rendes Gewerbe	Handel	Gast- gewerbe	Verkehr und Lagerei	Informa- tion und Kommuni- kation	sonstige Dienst- leistungen
im Handelsregister eingetragene Unternehmen insgesamt	2018	1.029	1.884	188	287	353	3.053
	2017	1.015	1.836	189	273	350	2.949
	2016	1.013	1.817	187	266	348	2.816
	2010	1.044	1.863	161	242	300	2.813
nicht eingetragene Unternehmen	2018	2.016	4.996	1.234	693	855	8.795
	2017	1.964	4.913	1.205	689	863	8.626
	2016	1.979	5.046	1.258	723	913	8.800
	2010	1.983	6.460	1.526	888	1.158	10.832
insgesamt	2018	3.045	6.880	1.422	980	1.208	11.848
	2017	2.979	6.749	1.394	962	1.213	11.575
	2016	2.992	6.863	1.445	989	1.261	11.616
	2010	3.027	8.323	1.687	1.130	1.458	13.645

Stand: 1. Januar, MKK insgesamt. Hauptsitze und Zweigniederlassungen. Quelle: IHK Hanau-Gelnhausen-Schlüchtern.

Unternehmen im Handelsregister

nach Rechtsformen	2018	2017	2016	2010
GmbH	4.315	4.226	4.116	3.984
KG	801	774	764	737
<i>darunter GmbH & Co. KG</i>	645	622	610	542
AG	48	54	55	63
OHG	126	125	125	145
Einzelfirmen e. K.	824	820	818	909
sonstige Rechtsformen	581	532	484	228
insgesamt	6.695	6.557	6.389	6.066

Stand: 1. Januar, MKK insgesamt. Nur Hauptsitze. Quelle: IHK Hanau-Gelnhausen-Schlüchtern.

Gewerbeanzeigen und Insolvenzen

	2017	2016	2015	2010
insgesamt				
Anmeldungen	4.293	4.341	4.492	5.487
Abmeldungen	4.174	4.236	4.215	4.403
Insolvenzen	91	79	97	80
Verarbeitendes Gewerbe				
Anmeldungen	138	148	154	182
Abmeldungen	139	158	122	132
Baugewerbe				
Anmeldungen	782	848	816	840
Abmeldungen	809	770	829	705
Handel				
Anmeldungen	891	900	892	1.123
Abmeldungen	896	925	873	1.086
Verkehr und Lagerei				
Anmeldungen	154	133	137	208
Abmeldungen	167	160	152	189
Information und Kommunikation				
Anmeldungen	143	133	153	187
Abmeldungen	138	163	153	175

Stand: 31. Dezember, MKK insgesamt. Quelle: Hessisches Statistisches Landesamt.

Beschäftigte* nach Branchen

	2017	2016	2010**
Land- und Forstwirtschaft, Fischerei	539	550	548
Verarbeitendes Gewerbe	33.626	32.968	31.158
Baugewerbe	9.377	9.169	7.638
Handel, Verkehr, Gastgewerbe	30.959	29.925	25.919
Information und Kommunikation	1.681	1.575	1.163
Finanz- und Versicherungsdienstleistungen	2.793	k. A.	2.935
Grundstücks- und Wohnungswesen	638	618	453
freiberufliche, wissenschaftliche und technische Dienstleistungen			
sowie sonstige wirtschaftliche Dienstleister	20.697	18.223	13.142
sonstige öffentliche und private Dienstleister	30.943	30.243	26.275
ohne Angaben	1.941	4.805	
insgesamt	133.194	128.076	109.237

Stand: 30. Juni 2017, MKK insgesamt. *) Sozialversicherungspflichtig Beschäftigte am Arbeitsort. **) Es erfolgten Umstrukturierungen in der amtlichen Statistik. Quelle: Agentur für Arbeit.

Verarbeitendes Gewerbe

	Zahl der Betriebe*	Beschäftigte	Umsatz in Mio. EUR	Exportquote in Prozent
2017	211	27.712	11.079.375	63,4
2016	210	27.395	10.265.764	61,3
2010	208	28.788	9.799.265	54,7
2000	220	28.629	8.984.400	41,1

Stand: 30. September 2017, MKK insgesamt. *) ab 20 Mitarbeiter. Hinweis: Es erfolgten 2015 im Zuge der Harmonisierung der amtlichen Statistiken nennenswerte statistische Umbuchungen zu Lasten des Verarbeitenden Gewerbes im Main-Kinzig-Kreis. Quelle: Hessisches Statistisches Landesamt.

Arbeitslose und Arbeitslosenquote

	2017	%	2016	%	2010	%
Hanau	7.350	5,7	7.402	5,7	8.685	6,9
Gelnhausen	1.613	3,3	1.691	3,3	2.343	4,8
Schlüchtern	1.195	3,0	1.168	3,0	1.891	5,1
Main-Kinzig-Kreis	10.158	4,7	10.261	4,7	12.919	6,2

Jeweils im Jahresdurchschnitt. Arbeitslose in Prozent aller zivilen Erwerbspersonen. Quelle: Agentur für Arbeit.

Tourismus

	Betriebe*		Betten**		Übernachtungen insgesamt		durchschnittliche Verweildauer in Tagen	
	2017	2007	2017	2007	2017	2007	2017	2007
Hanau	25	24	1.361	1.169	184.270	152.685	2,4	2,0
Gelnhausen	9	8	346	373	40.846	35.853	2,2	1,8
Schlüchtern	9	13	386	341	25.075	34.147	2,1	2,5
Bad Soden-Salmünster	26	37	1.792	2.056	355.946	361.845	7,7	9,1
Bad Orb	26	51	2.375	2.537	452.054	395.276	6,6	7,7
Main-Kinzig-Kreis	175	221	9.164	9.372	1.414.018	1.262.498	3,8	3,8
Hessen	3.170	3.357	228.077	188.061	34.103.923	25.902.775	2,2	2,3

Stand: 31. Dezember. Ab 2012 Beherbergungsbetriebe ab 10 Betten und Campingplätze ab 10 Stellplätze. *) Geöffnete Betriebe im Juli. **) Durchschnittliches Bettenangebot. Quelle: Hessisches Statistisches Landesamt.

Ansprechpartner

Hauptgeschäftsführer

Dr. Gunther Quidde

Telefon 06181 9290-8110
g.quidde@hanau.ihk.de

Petra Diehm

Telefon 06181 9290-8111
p.diehm@hanau.ihk.de

Verwaltung und Steuern

Dipl.-Kfm. Andreas Ewald

Telefon 06181 9290-8210
a.ewald@hanau.ihk.de

Sachverständigenwesen

Heike Schäfer

Telefon 06181 9290-8211
h.schaefer@hanau.ihk.de

Buchhaltung

Lilli Rennich

Telefon 06181 9290-8221
l.rennich@hanau.ihk.de

Einkauf

Nicole Lach

Telefon 06181 9290-8233
n.lach@hanau.ihk.de

Stammdaten KGT

Waltraud Müller-Thöni

Telefon 06181 9290-8232
w.mueller-thoeni@hanau.ihk.de

Beitrag HR

Silvia Schwarzer

Telefon 06181 9290-8223
s.schwarzer@hanau.ihk.de

Beitrag KGT

Andrea Westenberger

Telefon 06181 9290-8222
a.westenberger@hanau.ihk.de

Samantha Kramer

Telefon 06181 9290-8222
s.kramer@hanau.ihk.de

Firmennachweis / Adressen

Michael Franz

Telefon 06181 9290-8234
m.franz@hanau.ihk.de

Aus- und Weiterbildung

Miriam Fuchs

Telefon 06181 9290-8310
m.fuchs@hanau.ihk.de

Claudia Blaak

Telefon 06181 9290-8311
c.blaak@hanau.ihk.de

Projekte

Ahmed Ahmed Saleh

Telefon 06181 9290-8253
a.ahmed@hanau.ihk.de

Ausbildungsberatung

Maik Bartsch

Telefon 06181 9290-8331
m.bartsch@hanau.ihk.de

Gabriele Herrmann

Telefon 06181 9290-8332
g.herrmann@hanau.ihk.de

Dagmar Wörner

Telefon 06181 9290-8333
d.woerner@hanau.ihk.de

Prüfungswesen

Ausbildung

Bettina Hesse

Telefon 06181 9290-8322
b.hesse@hanau.ihk.de

Justine Unvericht

Telefon 06181 9290-8323
j.unvericht@hanau.ihk.de

Manuela Wittlich

Telefon 06181 9290-8321
m.wittlich@hanau.ihk.de

Petra Zahn

Telefon 06181 9290-8324
p.zahn@hanau.ihk.de

Prüfungswesen Weiterbildung / Beratung

Susanne Ehser

Telefon 06181 9290-8341
s.ehser@hanau.ihk.de

Ute Henning

Telefon 06181 9290-8342
u.henning@hanau.ihk.de

Susana Mühlhause

Telefon 06181 9290-8341
s.muehlhause@hanau.ihk.de

Duales Studium

Susanne Ehser

Telefon 06181 9290-8341
s.ehser@hanau.ihk.de

Recht und Steuern / Dienstleistungsbranche

Ass. Kathrin Schmidt

Telefon 06181 9290-8410
k.schmidt@hanau.ihk.de

Yvonne Sommer

Telefon 06181 9290-8411
y.sommer@hanau.ihk.de

Stammdaten HR

Stephanie Schröder

Telefon 06181 9290-8231
s.schroeder@hanau.ihk.de

Prüfungen

Verkehrsgewerbe /

Immobilienwirtschaft

Melanie Petereit

Telefon 06181 9290-8611
m.peteireit@hanau.ihk.de

International /

Existenzgründung /

Unternehmensförderung

Dipl.-Ing. Andreas Kunz

Telefon 06181 9290-8510
a.kunz@hanau.ihk.de

Elke Malonek

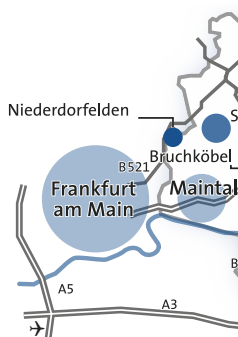
Telefon 06181 9290-8531
e.malonek@hanau.ihk.de

Carina Mück

Telefon 06181 9290-8521
c.mueck@hanau.ihk.de

Sandra Zumpe

Telefon 06181 9290-8511
s.zumpe@hanau.ihk.de



IKT

Maren Brühl-Standfest

Telefon 06181 9290-8140
m.bruehl-standfest@hanau.ihk.de

Handel

Martin Vosseler

Telefon 06181 9290-8610
m.vosseler@hanau.ihk.de

Tourismus / Beruf und Familie

Ilona Frei

Telefon 06181 9290-8121
i.frei@hanau.ihk.de

Standort / Öffentlichkeitsarbeit, Volkswirtschaft und Statistik

Dr. Achim Knips

Telefon 06181 9290-8710
a.knips@hanau.ihk.de

Cornelia Griebel

Telefon 06181 9290-8711
c.griebel@hanau.ihk.de

Selina Lukas

Telefon 06181 9290-8712
s.lukas@hanau.ihk.de

Innovation / Umwelt

Dr. Ute Lemke

Telefon 06181 9290-8810
u.lemke@hanau.ihk.de

Marina Rauer

Telefon 06181 9290-8811
m.rauer@hanau.ihk.de

Infothek / IHK-Forum Rhein-Main

Raija Hawly

Telefon 06181 9290-8120
r.hawly@hanau.ihk.de

Astrid Böhme

Telefon 06181 9290-8555
a.boehme@hanau.ihk.de

Marie-Claire Bonnes

Telefon 06181 9290-8122
m.bonnes@hanau.ihk.de

Simone Breuer

Telefon 06181 9290-8272
s.breuer@hanau.ihk.de

Nicole Lach

Telefon 06181 9290-8233
n.lach@hanau.ihk.de

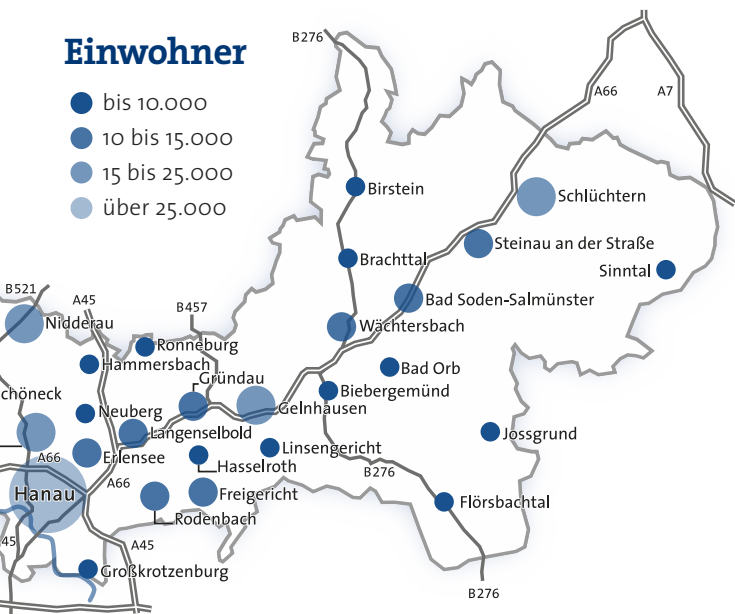
Internet / IHK24

Sandra Bauscher

Telefon 06181 9290-8124
s.bauscher@hanau.ihk.de

Einwohner

- bis 10.000
- 10 bis 15.000
- 15 bis 25.000
- über 25.000



Präsidium

Präsident

Dr. Norbert Reichhold

Vizepräsidenten

Thomas Bauer

Michael Hoffmann

Bernhard Beck

Karl-Friedrich Rudolf

Salih Tasdirek

Ehrenpräsident

Dr. Walter Ebbinghaus

Vollversammlung

39 Mitglieder

Die aktuellen Zahlen des laufenden Jahres finden Sie auf unseren Internet-Seiten:

www.hanau.ihk.de

Quellen

Agentur für Arbeit

Hessisches Statistisches Landesamt

IHK Hanau-Gelnhausen-Schlüchtern

Kraftfahrt-Bundesamt

Main-Kinzig-Kreis – SG Statistik

MB-Research GmbH

Städte und Gemeinden

im Main-Kinzig-Kreis

Herausgeber

Industrie- und Handelskammer

Hanau-Gelnhausen-Schlüchtern,

Hanau

Stand: September 2018

Industrie- und Handelskammer
Hanau-Gelnhausen-Schlüchtern

Am Pedro-Jung-Park 14 | 63450 Hanau
Tel. 06181 9290-0 | Fax 06181 9290-8290
E-Mail info@hanau.ihk.de | Internet www.hanau.ihk.de