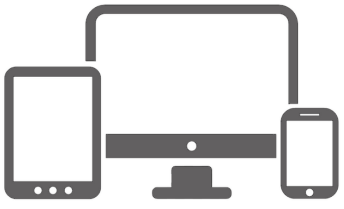





El camino a la cita de vacunación




impfterminservice.hessen.de



Estos datos deben ingresarse:


- Primer nombre
- Años
- Lugar de residencia (como está impreso en la cédula de identidad)
- Contacto de emergencia + número de teléfono
- Dirección de correo electrónico
- Selección y especificación de una contraseña personal (a tener en cuenta)

Enviar formulario




Consultar la bandeja de entrada del correo electrónico:

- Leer el correo electrónico del portal de citas
- Confirme el registro con el PIN del correo electrónico
- Guarde el código del correo electrónico en un lugar seguro (por ejemplo, A 123-12345)




Asignación automatizada de citas:

- Se asignan dos citas de acuerdo con la lista de prioridades
- El lugar se define para la ciudad / distrito según el lugar de residencia
- Las citas se pueden posponer por teléfono



Se invita a las citas por correo electrónico




0611 505 92 888

or 116 117

Estos datos deben proporcionarse:

- Primer nombre
- Años
- Lugar de residencia (como está impreso en la cédula de identidad)
- Contacto de emergencia + número de teléfono

La centralita le da un código oralmente (por ejemplo: A 123-12345) - guárdelo en un lugar seguro



Asignación automatizada de citas:

- Se asignan dos citas de acuerdo con la lista de prioridades
- El lugar se define para la ciudad / distrito según el lugar de residencia
- Las citas se pueden posponer por teléfono



Las citas son invitadas por correo